




EPD

Environmentální prohlášení o produktu, v souladu s ČSN EN 15804+A1 a ČSN ISO 14025

ISOVER T-N



| | |
|---|---|
| Název a adresa výrobce: | Saint-Gobain Construction Products CZ, divize ISOVER, Smrčková 2485/4, 180 00 Praha 8, Česká republika |
| Výrobní závod: | Častolovice, Masarykova 197, 517 50, Česká republika |
| O výrobci: | Mezinárodní společnost působící v 64 zemích světa, člen skupiny Saint-Gobain s více než 190 000 zaměstnanci. Předmět podnikání divize ISOVER je výroba a prodej tepelných, zvukových a protipožárních izolací z mineralní vlny a polystyrenu, dále pak poskytování technické podpory a služeb souvisejících s prodejem izolací. |
| Použitý program: | Národní program environmentálního značení |
| Registrační číslo EPD: | 3015-EPD-030061767 |
| Pravidla produktové kategorie PCR: | ČSN EN 15804+A1 Udržitelnost staveb – Environmentální prohlášení o produktu – Základní pravidla pro produktovou kategorii stavebních produktů |
| Další použité standardy: | Saint-Gobain Methodological Guide for Construction Products 2012 |
| Zdrojový dokument analýzy LCA: | General report on ISOVER LCA Castolovice, Paris, France: ISOVER, 2015 |
| Rozsah EPD: | „Od kolébky po bránu s možnostmi“ (podrobnosti dále v EPD) |
| Datum vydání/ověření: | 5. dubna 2021 |
| Platné do: | 5. dubna 2026 |
| Zpracovatel EPD: | Ing. arch. Tomáš Truxa, divize ISOVER, Saint-Gobain Construction Products CZ a.s. |
| Ověřovatel EPD: | Technický a zkušební ústav stavební Praha, s.p. - pobočka Plzeň |

| Norma ČSN EN 15804+A1 zpracovaná CEN slouží jako základní PCR | |
|---|---|
| Nezávislé ověření prohlášení a dat v souladu s EN ISO 14025:2010: <input type="checkbox"/> Interní <input checked="" type="checkbox"/> Externí |  |
| Ověřovatel třetí strany: Technický a zkušební ústav stavební Praha, s.p. Prosecká 811/76a, Praha 9, 190 00 Česká republika Certifikační orgán pro EPD, akreditován ČIA - Český institut pro akreditaci, o.p.s., Osvědčení č. 51/2021 | |

POPIS PRODUKTU A ZPŮSOBU POUŽITÍ

Toto EPD popisuje vliv 1 m² výrobku z minerální vlny na životní prostředí. EPD bylo vytvořeno z komplexních údajů zahrnující všechny tloušťky výrobku. Každá tloušťka ovlivňuje dopady na životní prostředí specificky, jejich jednotlivé dopady byly vzaty v úvahu skutečné výrobní a prodejní ceny. Tloušťky jsou uvedeny dále.

Vláknitá struktura minerální vlny je velice porézní a dokáže izolovat právě díky vzduchu obsaženému v jednotlivých vzduchových dutinách. Pružná struktura minerální vlny také dokáže absorbovat zvuk ze vzduchu, z klepání a působí tak jako komplexní akustická izolace. Minerální vlna je také nehořlavá a její použití výrazně zvyšuje požární odolnost konstrukcí.

Desky ISOVER T-N jsou určeny pro zlepšení kročejové a vzduchové neprůzvučnosti těžkých plovoucích podlah s betonovou vyztuženou deskou nebo s anhydritem. Jsou vhodné do prostorů se zvýšeným užitným zatížením až 4 kN/m² (bytové domy, kanceláře, učebny, přednáškové sály, knihovny).



Obr. 1 – Příklad použití výrobku ISOVER T-N

Tab. 2 – Parametry produktu pro výpočet EPD

| Parametr | Hodnota |
|---|--|
| Tepelný odpor (25 mm) (ČSN EN 12162) | 0,60 K·m ² ·W ⁻¹ |
| Součinitel tepelné vodivosti λ_D (ČSN EN 12667) | 0,039 W·m ⁻¹ ·K ⁻¹ |
| Faktor difuzního odporu (ČSN EN 12086) | 1 [-] |
| Pevnost v tlaku (ČSN EN 826) | 40 kPa |
| Pevnost v tahu (ČSN EN 1607) | - |
| Třída reakce na oheň (ČSN EN 13 501-1) | A1 |

Dále viz <http://www.isover.cz/dokumenty>

POPIS PRODUKTU A ZPŮSOBU POUŽITÍ

Tab. 3 – Technická data / fyzikální charakteristiky

| Parametr | Hodnota |
|--|--|
| Tloušťka produktu | 25 mm (25 – 50 mm) |
| Objemová hmotnost | 132 kg/m ³ |
| Recyklovaný obsah briket | 32 – 35 % |
| Povrchová úprava | - |
| Balení pro distribuci a přepravu | Polyethylene: 38 g/m ² • Dřevěné palety: 289 g/m ² |
| Množství podle přepravy (nákladní automobil) | 11 390 kg |
| Produkt použitý pro instalaci | - |
| Ztrátovost při zabudování | 5 % |

Tab. 4 – Informace o chemickém složení

| Komponent | CAS ⁽²⁾ | Hmotnostní zastoupení (%) | Klasifikace a označování (nařízení CE) n°1272/2008 | Klasifikace a označování (Evropská směrnice 67/548/EEC) ⁽⁴⁾ |
|---------------------------------------|--------------------|---------------------------|--|--|
| Kamenná vlna ⁽¹⁾ Pojivo | | ≥ 95 % 5% | Neklasifikováno ⁽³⁾ Neklasifikováno ⁽³⁾ | Neklasifikováno Neklasifikováno |

(1): Umělá skleněná (silikátová) vlákna s nahodilou orientací s obsahem oxidů alkalických kovů a oxidů alkalických zemin (Na₂O+K₂O+CaO+MgO+BaO) větším než 18% hmotnostních a splňující jednu z podmínek noty Q.

(2): C.A.S. : Chemical Abstract Service (chemická služba)

(3): Neklasifikováno H351 "podezření na vyvolání rakoviny". Kamenná vlákna nejsou klasifikována jako karcinogenní podle noty Q směrnice 97/69/EEC a nařízení č. 1272/2008 (strana 335 z JOCE L353, prosinec 31, 2008).

(4): Pokud jsou látky klasifikovány v souladu s nařízením (EC) No 1272/2008 v období od jeho vstupu v platnost až do 1. prosince 2010, může být toto nařízení přidáno v bezpečnostním listu společně s klasifikací podle směrnice 67/548/EEC. Od 1. prosince 2010 do 1. června 2015 se v bezpečnostních listech látek uvádí klasifikace podle směrnice 67/548/EEC a nařízení (EC) No 1272/2008 (článek 57 nařízení (CE) 1272/2008, Úřední věstník L353, s. 27).

Dále viz <http://www.isover.cz/dokumenty>

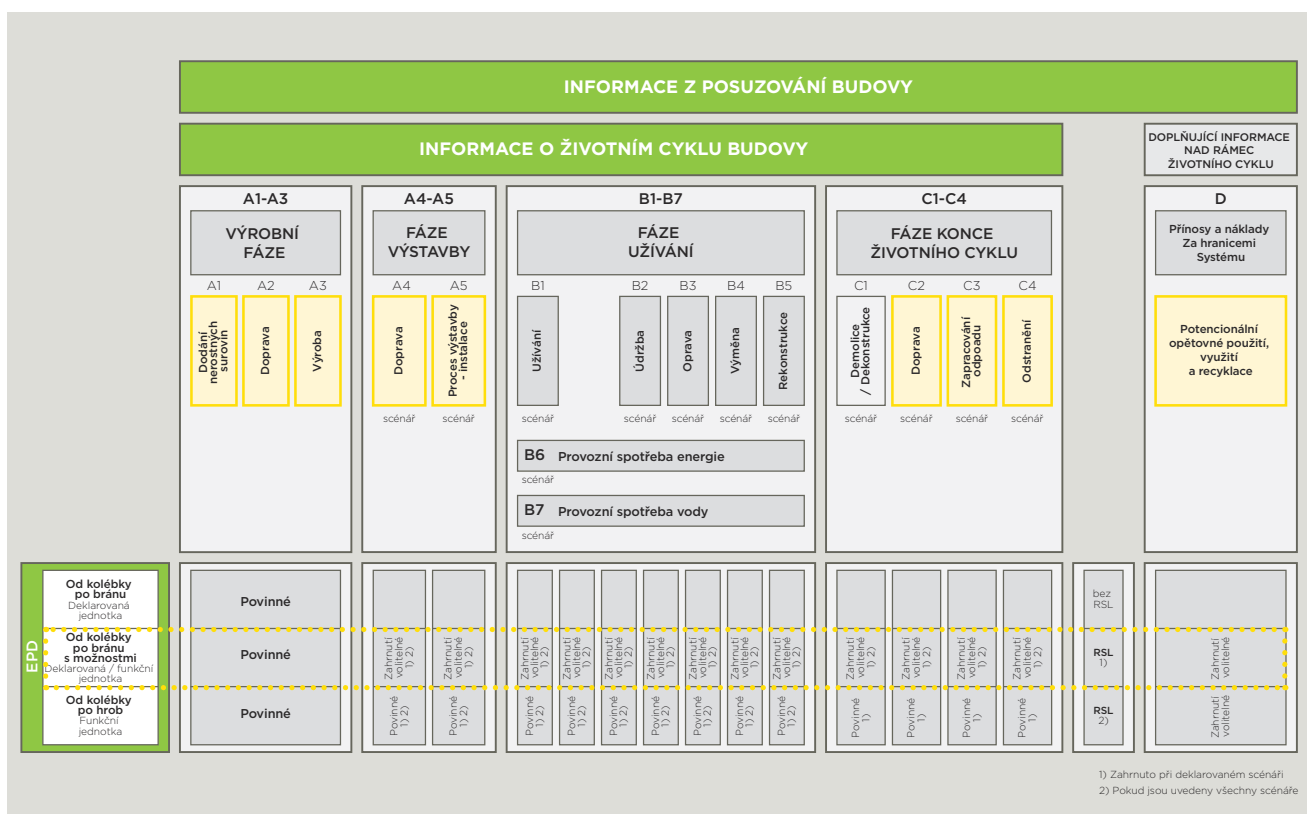
Nejdůležitější nebezpečí: s tímto produktem není spojeno žádné výstražné upozornění.

Ověřovatel a provozovatel programu neuplatňují žádné nároky a ani nenesou žádnou odpovědnost za zákonnost produktu.

SCHÉMA LCA, VSTUPNÍ HODNOTY

Tab. 5 – Podrobnosti k LCA

| | |
|---------------------------------|---|
| Funkční jednotka | 1 m ² kamenné minerální vlny o tepelném odporu 0,60 K·m ² ·W ⁻¹ |
| Hranice systému | „Od kolébky po bránu s možnostmi“ |
| Referenční doba životního cyklu | 50 let |
| Okrajové podmínky | Okrajové podmínky pro vstupy a primární energii na úrovni procesu (1 %) a informační úrovni (5 %); Nejsou zahrnuty toky, které vyplývají z lidské činnosti – doprava zaměstnanců; Není zahrnuta stavba závodu, výroba strojů a dopravní systém, jelikož související toky mají být zanedbatelné v porovnání s výrobou stavebních materiálů, porovnané vzhledem k životnosti; |
| Alokace | Alokována kritéria jsou závislá na hmotnosti |
| Lokální podmínky | Častolovice (Česká republika) |
| Hodnocené období | 2017 |
| Porovnatelnost | Podle EN 15804 nemusí být EPD stavebních výrobků srovnatelné pokud nesplňují tuto normu. Podle normy ISO 21930 nemohou být EPD porovnatelné, pokud pocházejí z různých programů. |



Obr. 2 – Započítané fáze životního cyklu (ČSN EN 15804+A1); vliv výrobku ve fázi B1-B7 bude započítán až na úrovni konstrukce, budovy

■ VÝROBNÍ FÁZE A1-A3

Fáze výroby minerální vlny je rozdělena do 3 modulů A1, A2 a A3, tedy „Dodání vstupních surovin“, „doprava“ a „výroba“.

Dle normy ČSN EN 15804+A1 je možné sloučení modulu A1, A2 a A3. Zmíněné pravidlo je použito v tomto EPD.

■ A1, Dodání vstupních surovin

Tento modul zahrnuje těžbu a zpracování všech vstupních surovin a energií potřebnou k tomuto procesu (mimo výrobní závod).

Konkrétně, vstupní suroviny zahrnují výrobu pojiva a získávání (těžba) surovin pro výrobu vláken, jako je čedič a vysokopeční struska. Kromě těchto surovin je také vstupní složka recyklát (brikety). Bližší detaily na konci tohoto EPD

■ A2, Doprava do výroby

Vstupní suroviny jsou dopraveny k výrobní lince. V tomto případě model zahrnuje silniční dopravu (průměrnou hodnotu) pro každý vstupní materiál.

■ A3, Výroba

Tento modul zahrnuje proces, který probíhá na místě výroby. Konkrétně se jedná o výrobu kamenné vlny včetně tavení a zvlákňování, viz schéma postupu a balení.

V této fázi se zohledňuje výroba obalového materiálu (PE folie).



Obr. 3 – Schéma výroby minerální vlny

■ VÝROBNÍ FÁZE A4-A5

Fáze výstavby je rozdělena do dvou modulů: doprava na staveniště A4 a instalace A5.

■ A4, Doprava na staveniště

Tento modul zahrnuje dopravu od brány závodu na staveniště. Doprava je počítána na základě scénáře popsaného v tabulce.

| Parametr | Hodnota |
|---|--|
| Druh paliva a spotřeba vozu nebo typ vozu použitého pro dopravu | průměrný nákladní automobil s přívěsem - náklad 24 t, spotřeba 32 l na 100 km |
| Vzdálenost na staveniště | 160 km |
| Využití kapacity (včetně nevytížených návratů) | 95 % kapacity objemu 30 % nevytížených návratů |
| Objemová hmotnost přepravovaných produktů | 132 kg/m ³ |
| Faktor objemového využití kapacity | 1 (standardně) |

■ A5, Instalace v budově

Pro izolační produkt prováděcí fáze nebylo zohledněno žádné další příslušenství.

| Parametr | Hodnota |
|--|--|
| Izolační materiál na stavbě nevyužitý (prořez) | 5 % |
| Nakládání s odpadním materiálem vznikajícím při instalaci izolace, zbytky balení a další odpad spojený s aplikací izolačního výrobku | Zbytky balení jsou 100% sbírány a dále podle možnosti znovu zpracovány. Zbytky kamenné vlny jsou skládkovány. |

FÁZE UŽÍVÁNÍ JE ROZDĚLENA DO NÁSLEDUJÍCÍCH MODULŮ:

- B1: Užívání
- B2: Údržba
- B3: Oprava
- B4: Výměna
- B5: Rekonstrukce
- B6: Provozní spotřeba energie
- B7: Provozní spotřeba vody

Jakmile je dokončena instalace materiálu, nejsou v souvislosti s tepelnou izolací vyžadovány žádné další technické operace během užívání stavby až do konce její životnosti. Z tohoto důvodu nejsou tyto hodnoty v EPD kvantifikovány. Potenciál tepelných úspor bude kalkulován na úrovni budovy, tedy mimo hranice EPD produktu.

■ FÁZE KONCE ŽIVOTNÍHO CYKLU C1-C4

Tato fáze zahrnuje různé moduly konce životního cyklu, podrobněji viz níže.

■ C1, dekonstrukce, demolice

Dekompozice a/nebo demontáž izolace jsou součástí demolice celé budovy. V našem případě se předpokládá, že dopad na životní prostředí je velmi malý a může být zanedbán.

■ C2, doprava ke zpracování odpadu

Používá se modelové využití pro přepravu.

■ C3, zpracování odpadu pro opětovné použití, využití a/nebo recyklaci

Produkt se považuje za skládku bez opětovného použití, využití nebo recyklace.

■ C4, odstraňování

Ve scénáři konce životního cyklu výrobku je uvažováno se 100% skládkováním odpadu.

Tab. 6 - Scénář výpočtu fáze C2, C3, C4

| Parametr | Hodnota |
|--|---|
| Sběr materiálu podle typu | 3,3 kg (shromážděné se smíšeným stavebním odpadem) |
| Znovuvyužití dle typu | Žádné opětovné použití, recyklace a využití energie |
| Likvidace podle typu | 3,3 kg je skládkováno |
| Předpoklady pro vývoj scénářů (například přepravu) | Průměrný nákladní automobil s přívěsem - náklad 24 t, spotřeba 32 l na 100 km |

■ POTENCIÁL OPĚTOVNÉHO POUŽITÍ/VYUŽITÍ/RECYKLACE, D

Popis etapy: Obalový odpad z modulu A5 je uveden v tomto modulu jako recyklovaný materiál pro informaci.

* Viz Pozitivní příspěvek na životní prostředí na konci EPD

Model LCA, agregace dat a dopad na životní prostředí jsou počítány z softwaru TEAM™ 5.2.

Podrobný popis výsledků je uveden v následujících tabulkách.

Tab. 7 - Přepočtový faktor na ostatní tloušťky výrobku (neplatí pro A5)

| Tloušťka (mm) | 25 | 30 | 35 | 40 | 50 |
|-------------------|------|------|------|------|------|
| Přepočtový faktor | 1,00 | 1,20 | 1,40 | 1,60 | 2,00 |

Tab. 8 - Environmentální dopady

| Parametr | Jednotka | Fáze výroby | Fáze výstavby | | Fáze užívání | Fáze konce životního cyklu | | | | Potenciál opětovného využití, recyklace |
|---|---|-------------|---------------|----------|--------------|----------------------------|----------|----|----------|---|
| | | A1-A3 | A4 | A5 | B1-B7 | C1 | C2 | C3 | C4 | D |
| Potenciál globálního oteplování (GWP) ¹ | kg CO ₂ ekv. /FU | 3,93E+00 | 5,14E-02 | 2,01E-01 | 0 | 0 | 7,86E-03 | 0 | 1,76E-02 | MND |
| Potenciál úbytku stratosférické ozónové vrstvy (ODP) ² | kg CFC 11 ekv. /FU | 2,07E-07 | 9,36E-09 | 1,12E-08 | 0 | 0 | 1,43E-09 | 0 | 5,92E-09 | MND |
| Potenciál acidifikace půdy a vody (AP) ³ | kg SO ₂ ekv. /FU | 2,80E-02 | 1,72E-04 | 1,41E-03 | 0 | 0 | 2,62E-05 | 0 | 1,33E-04 | MND |
| Potenciál eutrofizace (EP) ⁴ | kg PO ₄ ³⁻ ekv. /FU | 2,60E-03 | 3,78E-05 | 1,34E-04 | 0 | 0 | 5,79E-06 | 0 | 2,82E-05 | MND |
| Potenciál tvorby přízemního ozónu (POCP) ⁵ | kg C ₂ H ₄ ekv. /FU | 4,07E-03 | 4,92E-05 | 2,08E-04 | 0 | 0 | 7,52E-06 | 0 | 3,72E-05 | MND |
| Potenciál úbytku surovin nefosilních zdrojů (ADP-prvky) ⁶ | kg Sb ekv. /FU | 7,41E-08 | 2,03E-09 | 3,86E-09 | 0 | 0 | 3,10E-10 | 0 | 8,98E-10 | MND |
| Potenciál úbytku surovin fosilních zdrojů (ADP-fosilní paliva) ⁶ | MJ (výhřevnost) /FU | 3,70E+01 | 7,75E-01 | 1,92E+00 | 0 | 0 | 1,19E-01 | 0 | 5,03E-01 | MND |

MND = „module not declared“ (modul není deklarován)

Vliv výrobku ve fázi B1-B7 bude započítán až na úrovni konstrukce budovy.

- Potenciál globálního oteplování odpovídá celkovému spolupůsobení na globální oteplování z emisí jedné jednotky referenčního kg oxidu uhličitého.
- Potenciál úbytku stratosférické ozónové vrstvy, která chrání Zemi před ultrafialovým zářením, nebezpečným lidskému zdraví. Úbytek ozónu je způsoben výskytem chlorových či bromových složek, takzvaných freonů. Tyto látky v okamžiku, kdy dosáhnou stratosféry katalyticky ničí molekuly ozónu.
- Acidifikace má negativní dopad na přírodní ekosystémy a prostředí vytvořené člověkem, včetně budov. Hlavním zdrojem emisí kyselých látek je zemědělství a fosilní paliva spalovaná při výrobě elektřiny, tepla a dopravě.
- Nadměrné obohacování vody o živiny a s tím spojené negativní biologické účinky.
- Reakce oxidů dusíku s uhlovodíky za přítomnosti slunečního záření za vzniku ozónu je příkladem fotochemické reakce.
- Spotřeba neobnovitelných zdrojů snižuje jejich dostupnost budoucím generacím.

Tab. 9 – Spotřeba zdrojů

| Parametr – jednotka | Fáze výroby | Fáze výstavby | | Fáze užívání | Fáze konce životního cyklu | | | | Potenciál opětovného využití, recyklace |
|---|-------------|---------------|----------|--------------|----------------------------|----------|----|----------|---|
| | A1-A3 | A4 | A5 | B1-B7 | C1 | C2 | C3 | C4 | D |
| Spotřeba obnovitelné primární energie s výjimkou zdrojů energie využitých jako suroviny – MJ (výhřevnost) /FU | 6,98E+00 | 9,57E-03 | 4,92E+00 | 0 | 0 | 1,46E-03 | 0 | 1,29E-02 | MND |
| Spotřeba obnovitelných zdrojů primární energie využitých jako suroviny – MJ (výhřevnost) /FU | 5,55E+00 | 0 | 5,55E+00 | 0 | 0 | 0 | 0 | 0 | MND |
| Celková spotřeba obnovitelných zdrojů primární energie (primární energie a zdroje primární energie využitě jako suroviny) – MJ (výhřevnost) /FU | 1,25E+01 | 9,57E-03 | 6,28E-01 | 0 | 0 | 1,46E-03 | 0 | 1,29E-02 | MND |
| Spotřeba neobnovitelné primární energie s výjimkou zdrojů energie využitých jako suroviny – MJ (výhřevnost) /FU | 3,69E+01 | 7,70E-01 | 1,92E+00 | 0 | 0 | 1,18E-01 | 0 | 5,00E-01 | MND |
| Spotřeba neobnovitelných zdrojů primární energie využitých jako suroviny – MJ (výhřevnost) /FU | 2,85E+00 | 0 | 1,43E-01 | 0 | 0 | 0 | 0 | 0 | MND |
| Celková spotřeba neobnovitelných zdrojů primární energie (primární energie a zdroje primární energie využitě jako suroviny) – MJ (výhřevnost) /FU | 3,98E+01 | 7,70E-01 | 2,06E+00 | 0 | 0 | 1,18E-01 | 0 | 5,00E-01 | MND |
| Spotřeba druhotných surovin – kg /FU | 1,92E+00 | 0 | 9,62E-02 | 0 | 0 | 0 | 0 | 0 | MND |
| Spotřeba obnovitelných druhotných paliv – MJ (výhřevnost) /FU | 0 | 0 | 0 | 0 | 0 | 0 | 0 | 0 | MND |
| Spotřeba neobnovitelných druhotných paliv – MJ (výhřevnost) /FU | 0 | 0 | 0 | 0 | 0 | 0 | 0 | 0 | MND |
| Čistá spotřeba pitné vody – m ³ /FU | 1,22E-02 | 1,49E-04 | 6,46E-04 | 0 | 0 | 2,28E-05 | 0 | 5,50E-04 | MND |

Tab. 10 – Odpady

| Parametr | Jednotka | Fáze výroby | Fáze výstavby | | Fáze užívání | Fáze konce životního cyklu | | | | Potenciál opětovného využití, recyklace |
|-------------------------------|----------|-------------|---------------|----------|--------------|----------------------------|----------|----|----------|---|
| | | A1-A3 | A4 | A5 | B1-B7 | C1 | C2 | C3 | C4 | D |
| Odstraněný nebezpečný odpad | kg /FU | 4,66E-02 | 5,04E-04 | 2,37E-03 | 0 | 0 | 7,71E-05 | 0 | 2,58E-04 | MND |
| Odstraněný ostatní odpad | kg /FU | 7,75E-01 | 4,05E-02 | 2,06E-01 | 0 | 0 | 6,19E-03 | 0 | 3,30E+00 | MND |
| Odstraněný radioaktivní odpad | kg /FU | 5,23E-05 | 5,26E-06 | 3,08E-06 | 0 | 0 | 8,05E-07 | 0 | 3,34E-06 | MND |

MND = „module not declared“ (modul není deklarován)

Vliv výrobku ve fázi B1-B7 bude započítán až na úrovni konstrukce budovy.

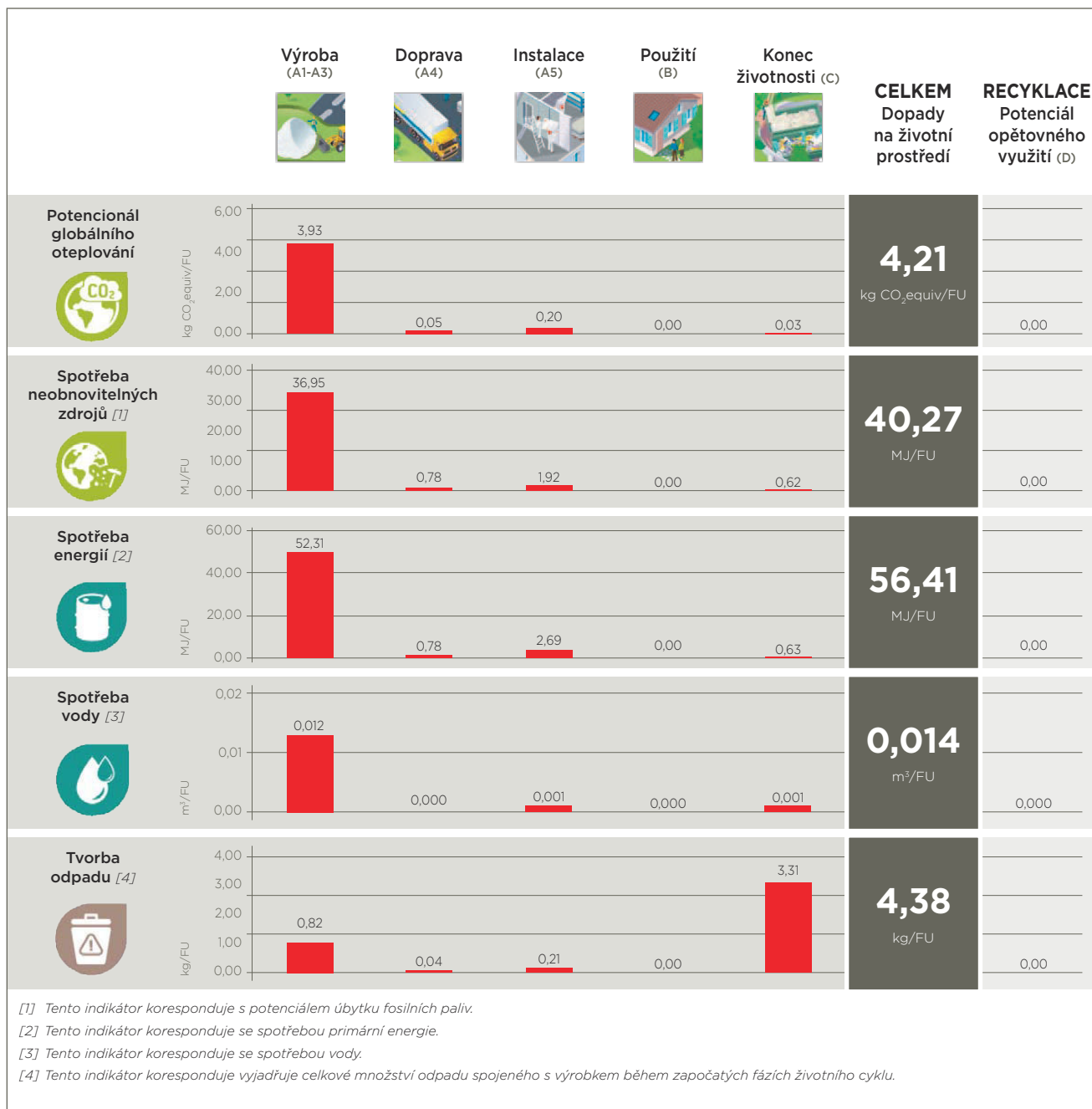
Tab. 11 – Výstupní toky

| Parametr | Jednotka | Fáze výroby | Fáze výstavby | | Fáze užívání | Fáze konce životního cyklu | | | | Potenciál opětovného využití, recyklace |
|-------------------------------------|----------|-------------|---------------|----------|--------------|----------------------------|----|----|----|---|
| | | A1-A3 | A4 | A5 | B1-B7 | C1 | C2 | C3 | C4 | D |
| Stavební prvky k opětovnému použití | kg /FU | 0 | 0 | 0 | 0 | 0 | 0 | 0 | 0 | MND |
| Materiály k recyklaci | kg /FU | 7,26E-02 | 0 | 3,47E-01 | 0 | 0 | 0 | 0 | 0 | MND |
| Materiály k energetickému využití | kg /FU | 0 | 0 | 0 | 0 | 0 | 0 | 0 | 0 | MND |
| Exportovaná energie | MJ /FU | 3,14E-06 | 0 | 1,57E-07 | 0 | 0 | 0 | 0 | 0 | MND |

MND = „module not declared“ (modul není deklarován)

Vliv výrobku ve fázi B1-B7 bude započítán až na úrovni konstrukce budovy.

INTERPRETACE VÝSLEDKŮ SHRNU TÍ LCA



Obr. 4 - Interpretace výsledků LCA dle SG PCR

Zpracování odpadů pro opětovné použití, využití a/nebo recyklaci (nezohledněno ve výpočtu LCA tohoto EPD):

Tovární odpad z minerální vlny lze zpracovat na recyklované brikety pro výrobu minerální vlny. Jedná se o vnitřní recyklované produkty, které nikdy neopouštějí tovární bránu. Lze je použít jako výrobní vstup a jsou uvedeny pouze v části A1 - Dodávka surovin. Hlavní částí těchto briket je mletý mokrá minerální odpad, cement a bauxit.



Druhým způsobem, jak opětovně použít nebo recyklovat odpad z minerální vlny, je rozemlít a použít ho jako foukanou vlnu pro izolaci podkroví nebo dutinových konstrukcí. Tato možnost je nyní k dispozici pouze pro interní recyklaci odpadu (u výrobků, které se nikdy nepoužily v reálných stavbách). Proto se toto opětovné použití a recyklace nepočítají ani pro etapy C a D tohoto EPD.



Recyklovaný obsah:

Celkové množství recyklovaného obsahu ve výrobku ISOVER T-N dle ČSN EN ISO 14021 části 7.8 je 65,5–72,5 %. Množství recyklovaného obsahu je ve výrobku dle části 7.8.1 rozděleno následovně:

- a) Recyklovaný obsah
 - 1) Materiál před upotřebením 21–23 %
- b) Recyklovaný materiál 12,5–14,5 %
- c) Obnovený materiál 32–35 %

Výpočet recyklovaného obsahu je založen na hmotnosti produktu. Ve výpočtu jsou použity údaje o surovinách a výrobě z roku 2017.

ENVIRONMENTÁLNÍ POLITIKA SAINT-GOBAIN

Vízi skupiny Saint-Gobain v environmentální politice je dodržovat principy trvale udržitelného rozvoje, snižovat dopad na životní prostředí ve všech fázích životního cyklu a zároveň zachovat a zlepšovat všechny užité vlastnosti svých výrobků.

Skupina má 2 dlouhodobé cíle: nulový počet nehod ve vztahu k životnímu prostředí a stálé snižování dopadů na životní prostředí (viz Tab. 12). Pomocí střednědobých a krátkodobých cílů poté naplňuje cíle dlouhodobé. Skupina klade důraz zejména na tyto environmentální oblasti: vstupní suroviny a odpad, energie, atmosférické emise, voda, biodiverzita a nehody s vlivem na životní prostředí.

Tab. 12 – Dlouhodobé cíle skupiny Saint-Gobain na poli environmentu

| | | |
|---|--|---|
|  | Neobnovitelný odpad (2010–2025) Dlouhodobý cíl | -50 % nulový neobnovitelný odpad |
|  | Spotřeba energie (2010–2025) CO ₂ emise (2010–2025) | -15 % -20 % |
|  | Výtok vody (2010–2025) Dlouhodobý cíl | -80 % nulový odpad vody v kapalné formě |
|  | Cíl do roku 2025 | maximálně podporovat zachování přírodních zón na všech pozemcích firmy |
|  | Cíl do roku 2025 | EvE2 / závod / rok < 0.25 (EVE: Environment Event management standard from Saint-Gobain) |

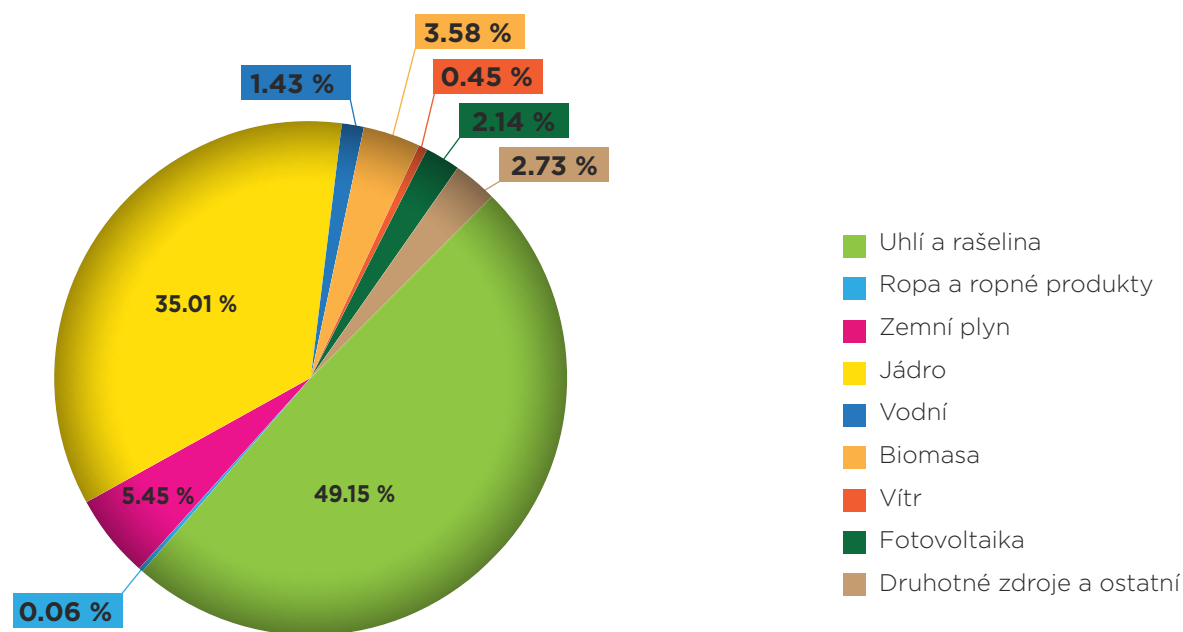
Další informace viz CSR (Corporate Sustainability Report) na www.saint-gobain.com

Výrobní proces ve všech závodech ISOVER v České republice splňuje mezinárodní standardy ČSN EN ISO 9001, ISO 14001, OHSAS 18001 a ISO 50001



Model výroby elektřiny zvažovaný pro modelování závodu Saint-Gobain je:
401 Elektřina (Česká republika, 2017)

| Typ informace | Popis |
|-------------------|--|
| Lokace | Reprezentant průměrné produkce v ČR (2017) |
| Geografický popis | Rozdělení zdrojů energie v České republice - Uhlí a rašelina: 49,15 % - Ropa a ropné produkty: 0,06 % - Zemní plyn: 5,45 % - Jádru: 35,01 % - Vodní: 1,43 % - Biomasa: 3,58 % - Vítr: 0,45 % - Fotovoltaika: 2,14 % - Druhotné zdroje a ostatní: 2,73 % |
| Referenční rok | 2017 |
| Typ sady dat | Od kolébky po bránu |
| Zdroj | OTE CZ * |



*Národní energetický mix. OTE CZ [online]. [cit. 2018-08-14]. Dostupné z: <http://www.ote-cr.cz/statistika/narodni-energeticky-mix/narodni-energeticky-mix>

REFERENCE

- [1] ČSN EN 15804+A1 Udržitelnost staveb - Enviromentální prohlášení o produktu - Základní pravidla pro produktovou kategorii stavebních produktů. Praha: Úřad pro technickou normalizaci, metrologii a státní zkušebnictví, 2012
- [2] ČSN ISO 14025. Enviromentální značky a prohlášení. Enviromentální prohlášení typu III - Zásady a postupy. Praha: ČESKÝ NORMALIZAČNÍ INSTITUT, 2006
- [3] Environdec PCR (International EPD system). Product group: Multiple UN CPC Codes: INSULATION MATERIALS. version 1.0 (2014:13). Sweden.
- [4] General report on ISOVER LCA Castolovice. Paris, France: ISOVER, 2015